

## **Μεγάλη έρευνα της ALCO: Πώς βλέπουν οι πολίτες τα δημόσια πανεπιστήμια και το ΕΚΠΑ**

Το ΕΚΠΑ δημοσιεύει μεγάλη έρευνα κοινής γνώμης, στην οποία αποτυπώνονται οι απόψεις των πολιτών για την τριτοβάθμια εκπαίδευση και το ιστορικότερο και μεγαλύτερο Πανεπιστήμιο της χώρας.

Τα ευρήματα της δημοσκόπησης **επιβεβαιώνουν την πρωτοκαθεδρία του ΕΚΠΑ**, η οποία άλλωστε καταγράφεται και στις υψηλότερες θέσεις των διεθνών κατατάξεων, και ταυτόχρονα αναδεικνύουν το εξαιρετικά **ισχυρό θετικό αποτύπωμα** σε όλη την Ελληνική κοινωνία του πρώτου ιδρυθέντος και μεγαλύτερου Πανεπιστημίου της χώρας.

Τα ευρήματα αποτυπώνουν την ισχυρή θέση του ΕΚΠΑ σε όλους τους δείκτες **αναγνωρισιμότητας και κύρους (78%)**, όπως και στην **ποιότητα σπουδών (76%)** και το **κύρος των πτυχίων (74%)** του.

Συνολικότερα, το **70%** των ερωτηθέντων **αξιολογεί θετικά τη δημόσια πανεπιστημιακή εκπαίδευση** στην χώρα μας, ποσοστό πολύ μεγαλύτερο από τις άλλες βαθμίδες της εκπαίδευσης. Στην έρευνα καταγράφονται τόσο τα **κύρια προβλήματα των Πανεπιστημίων**, όπως τα αντιλαμβάνεται η κοινή γνώμη όσο και **η ανάγκη να τεθεί ως προτεραιότητα η ενίσχυσή τους**.

Όλα τα ανωτέρω θα αποτελέσουν στοιχεία για έναν γόνιμο διάλογο συνολικά στα δημόσια Πανεπιστήμια και στην Ελληνική Πολιτεία.

Αναλυτικά τα πορίσματα της έρευνας έχουν ως εξής:

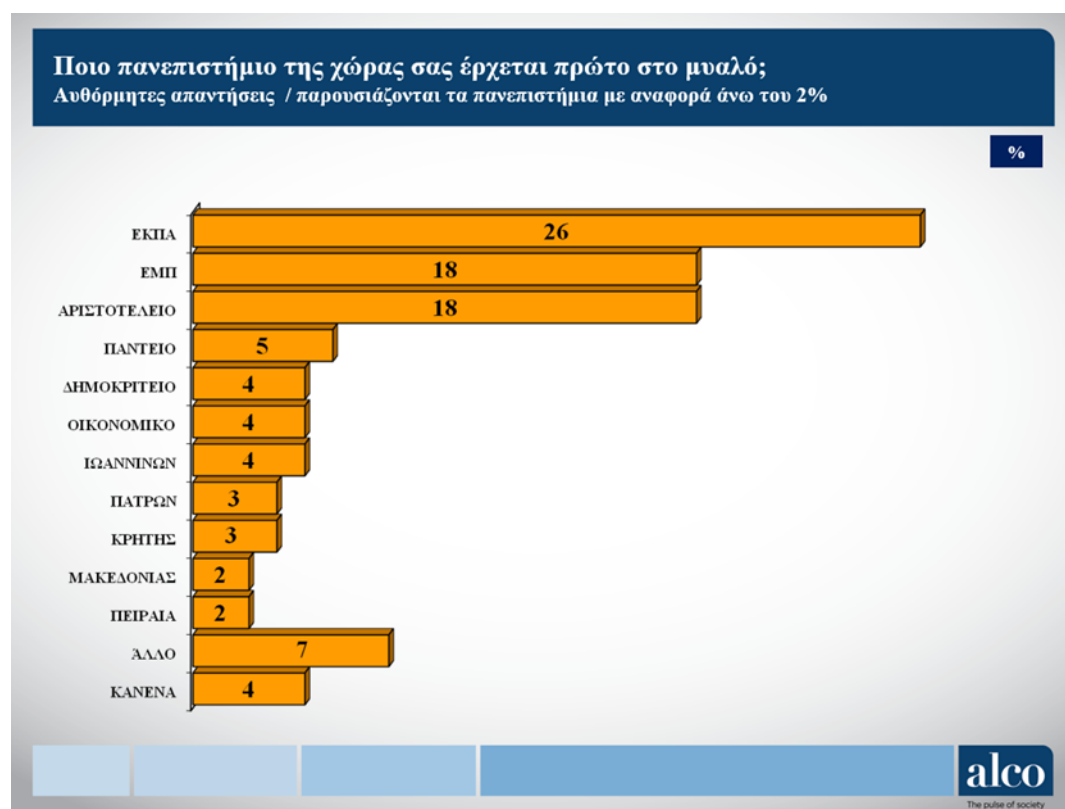
## Το ΕΚΠΑ στην πρωτοκαθεδρία της πανεπιστημιακής εκπαίδευσης σε κύρος, ποιότητα σπουδών και αναγνωρισιμότητα

Θετικές γνώμες **78%** για το κύρος και το επίπεδο σπουδών του ΕΚΠΑ και εξαιρετικά υψηλά ποσοστά για την ποιότητα σπουδών, το κύρος του πτυχίου, την ιστορία και την φήμη του ιστορικότερου πανεπιστημίου της χώρας.

Το ΕΚΠΑ, στην δημοσκόπηση που διενήργησε η ALCO, ξεχωρίζει σε όλους τους δείκτες αναγνωρισιμότητας και κύρους συγκριτικά με τα άλλα ιδρύματα της χώρας.

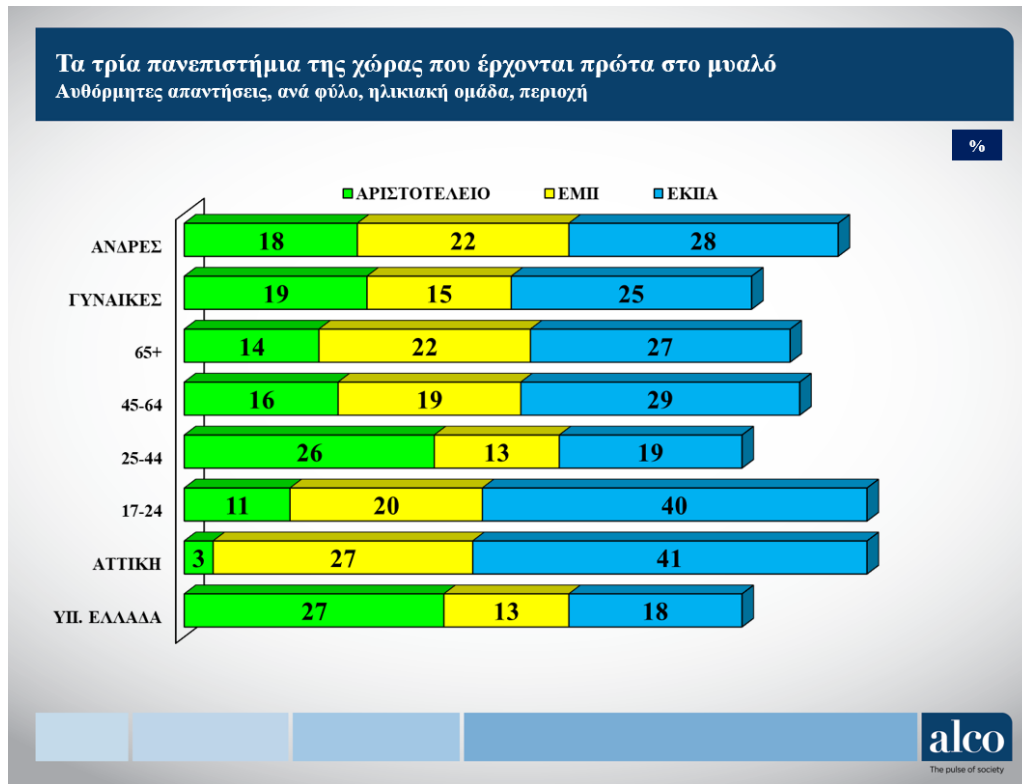
Ειδικότερα, το ΕΚΠΑ, σε επίπεδο πρώτης αυθόρμητης απάντησης, καταγράφεται πρώτο σε αναγνωρισιμότητα με ποσοστό 26% (Γρ.1).

*Γρ. 1 Ποιο πανεπιστήμιο σας έρχεται πρώτο στο μυαλό;*



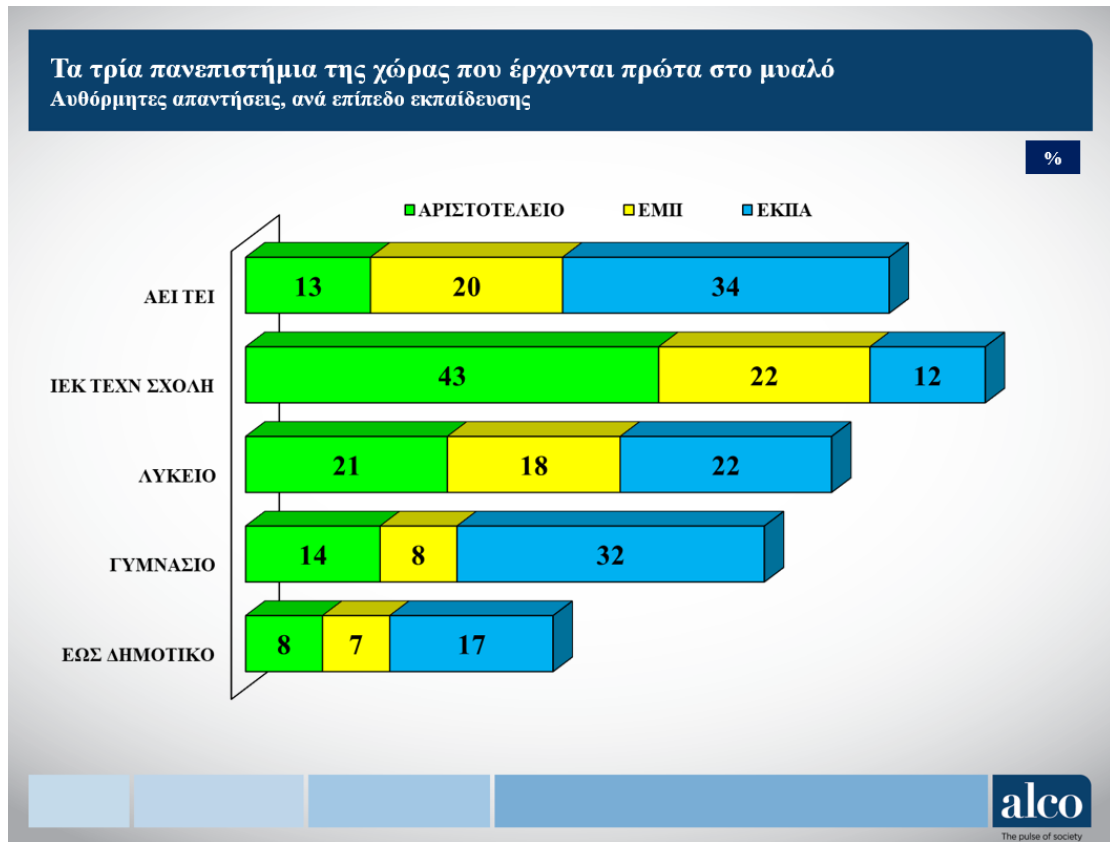
Το ΕΚΠΑ υπερτερεί με διαφορά σε αναγνωρισιμότητα σε όλα τα φύλα, τις ηλικιακές ομάδες και με εξαίρεση εκείνη των 25-44 (Γρ1.1).

Γρ. 1.1 Τα τρία πρώτα Πανεπιστήμια σε αναγνωρισιμότητα ανά φύλο, ηλικία και περιοχή



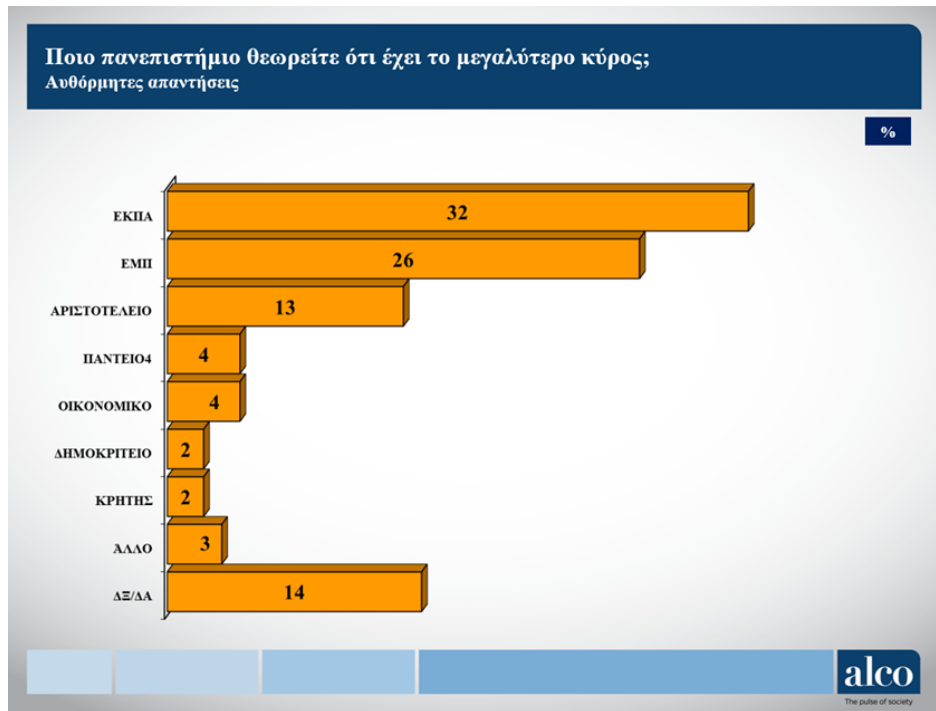
Το ΕΚΠΑ κυριαρχεί σε αναγνωρισιμότητα σε όλα τα επίπεδα εκπαίδευσης των ερωτώμενων με εξαίρεση τους αποφοίτους ΙΕΚ και Τεχνικών Σχολών (Γρ. 1.2.)

Γρ. 1.2 Τα τρία πρώτα Πανεπιστήμια σε αναγνωρισιμότητα ανά επίπεδο εκπαίδευσης



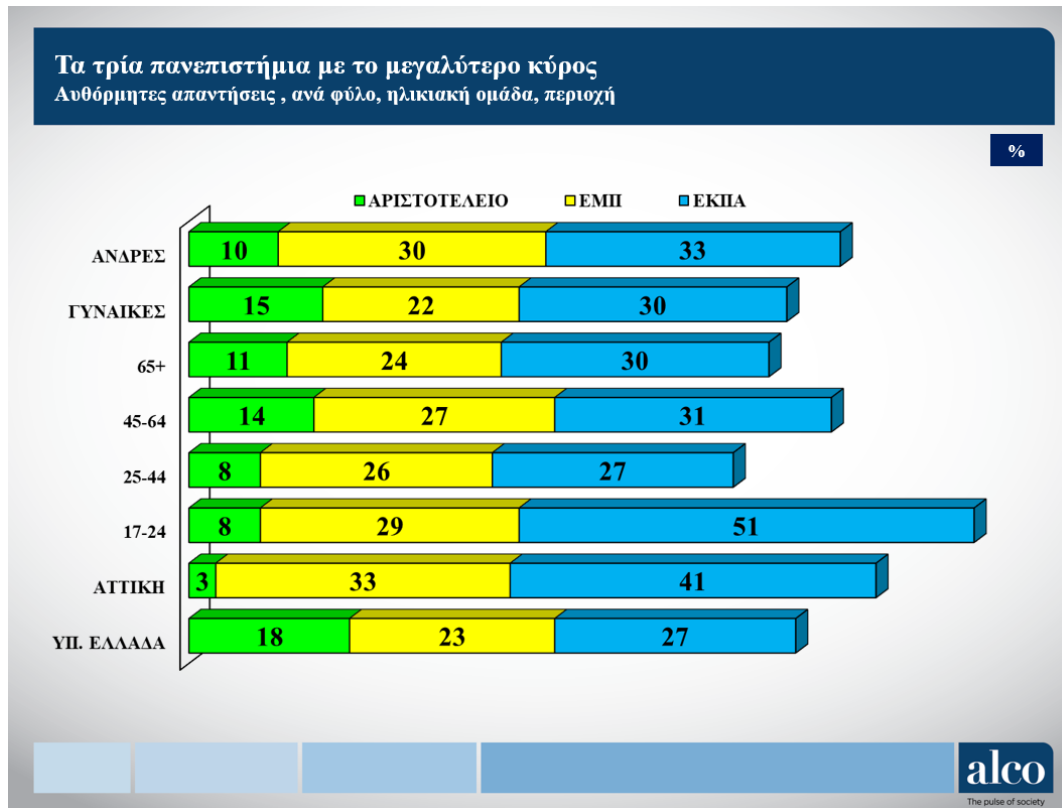
Και στην αντίληψη κύρους το ΕΚΠΑ έχει την πρωτοκαθεδρία με 32% συγκρινόμενο με τα Ιδρύματα τριτοβάθμιας εκπαίδευσης σε αυθόρμητες απαντήσεις (Γρ.2).

Γρ. 2 Ποιο πανεπιστήμιο έχει το μεγαλύτερο κύρος;




Το κύρος του ΕΚΠΑ αντανακλάται σε ολόκληρη την ελληνική κοινωνία σε όλα τα φύλα, τις ηλικιακές ομάδες και τις περιοχές. (Γρ. 2.1)

Γρ. 2.1. Τα τρία πανεπιστήμια με το μεγαλύτερο κύρος ανά φύλο, ηλικιακή ομάδα και περιοχή



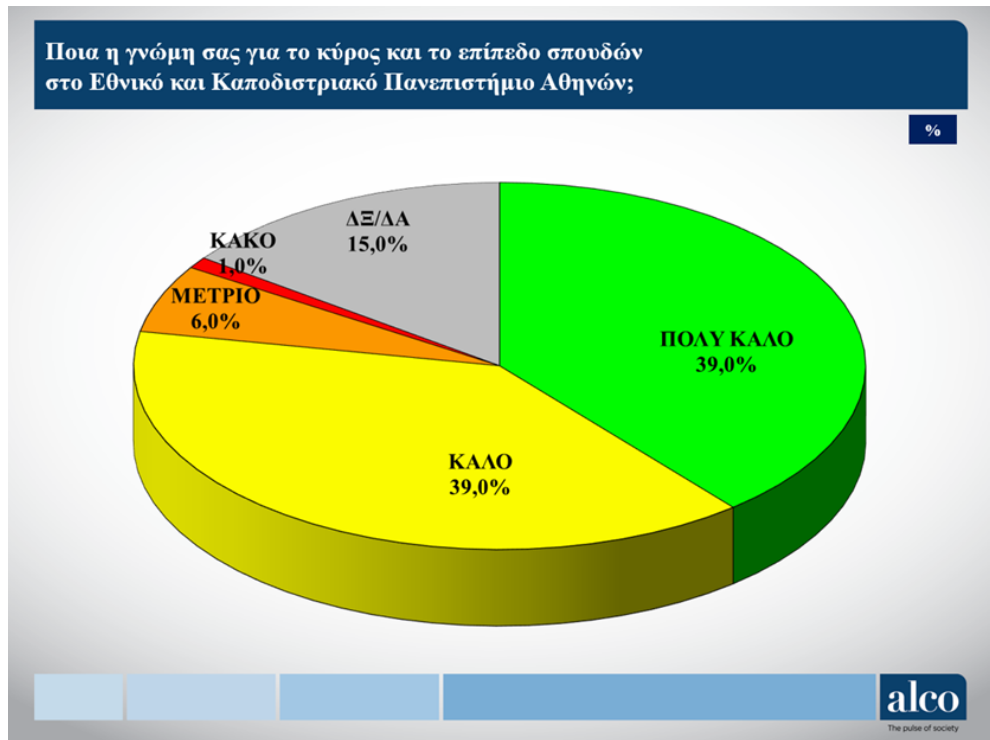
Εξαιρετικά σημαντικό είναι ότι το ΕΚΠΑ έχει πολύ υψηλό κύρος στους αποφοίτους ΑΕΙ και ΤΕΙ (Γρ 2.2.)

Γρ. 2.2. Τα τρία πανεπιστήμια με το μεγαλύτερο κύρος ανά επίπεδο εκπαίδευσης



Ειδικότερα, σχεδόν 8 στους 10 ερωτηθέντες (καλό και πολύ καλό, 78%) διατυπώνουν θετικές γνώμες για το για το κύρος και το επίπεδο σπουδών του ΕΚΠΑ (Γρ.3).

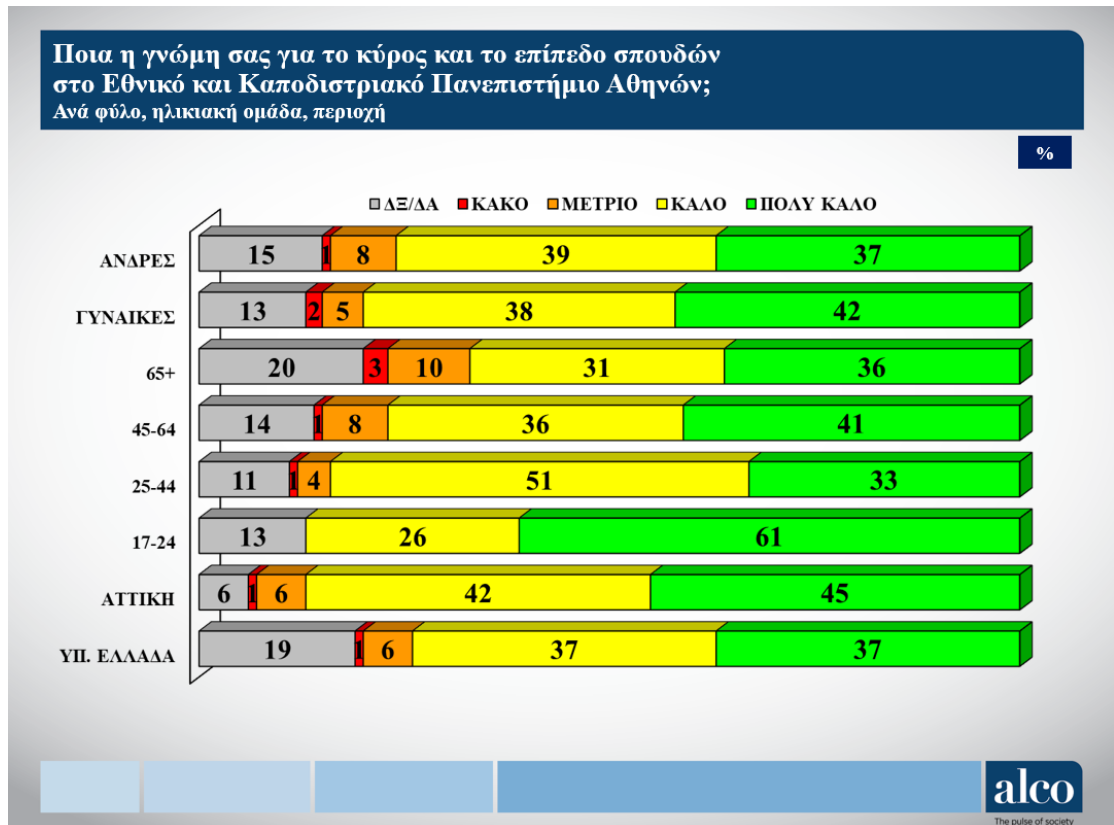
Γρ. 3 Ποια η γνώμη σας για το κύρος και το επίπεδο σπουδών στο ΕΚΠΑ;





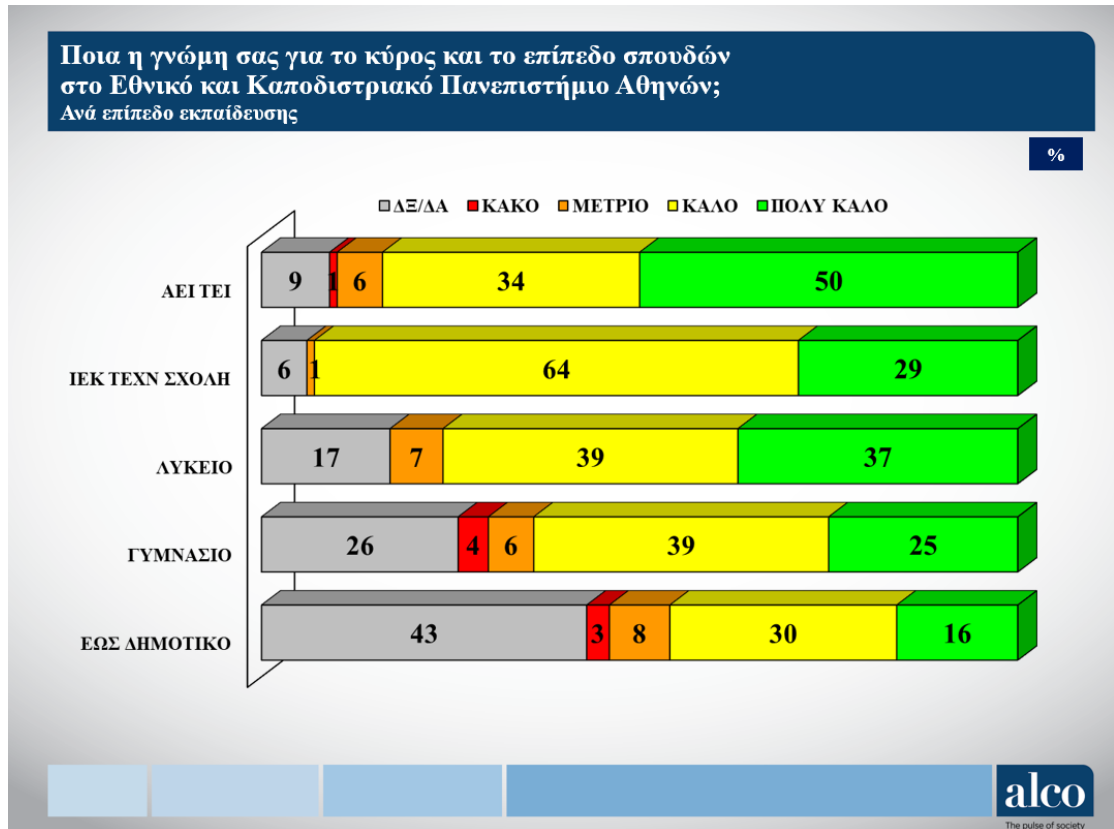
Στα επιμέρους ποσοτικά χαρακτηριστικά ιδιαίτερη αξία έχει ότι οι θετικές γνώμες για το κύρος του ΕΚΠΑ και το επίπεδο σπουδών στην ηλικιακή ομάδα 17-24 (όπου εντοπίζονται οι υποψήφιοι φοιτητές και νυν φοιτητές) φθάνουν το 87% και την αμέσως επόμενη 25-44 αγγίζουν το 84%. (Γρ 3.1.)

Γρ. 3.1. Γνώμη για το κύρος και το επίπεδο σπουδών στο ΕΚΠΑ ανά φύλο, ηλικιακή ομάδα και περιοχή



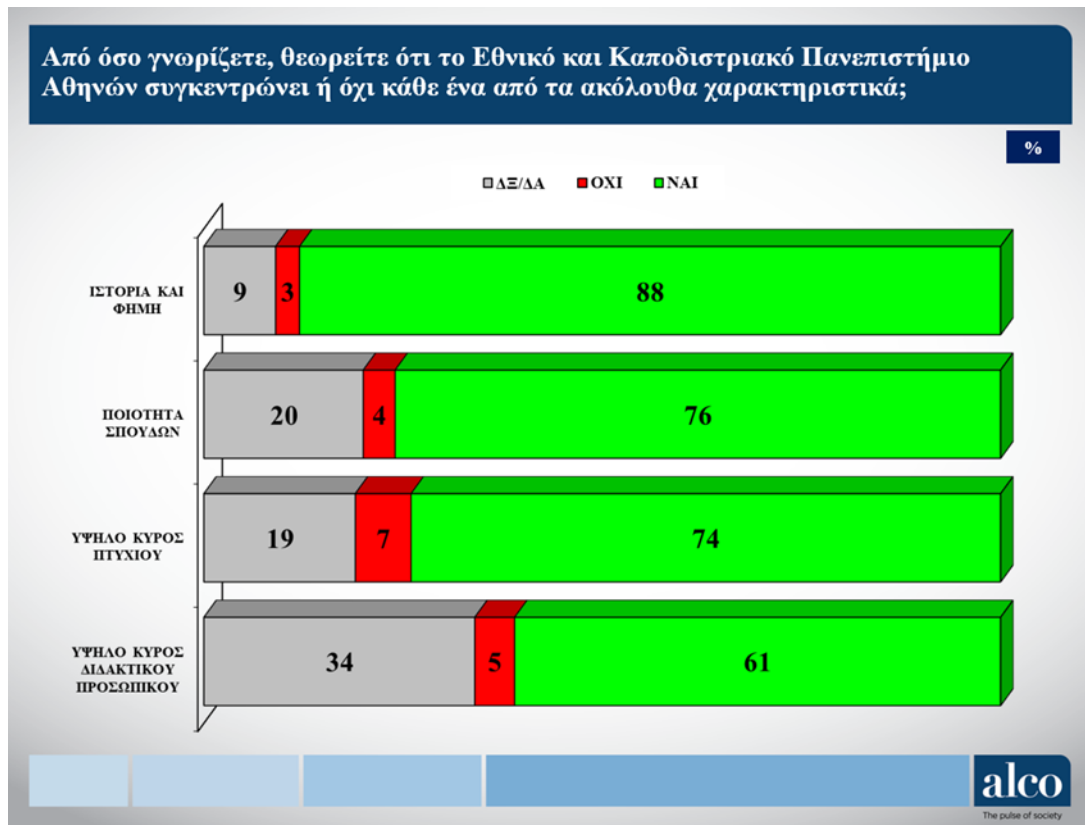
Αναφορικά με την αντίληψη για το κύρος και το επίπεδο σπουδών στο ΕΚΠΑ με βάση το μορφωτικό επίπεδο σπουδών των ερωτηθέντων οι θετικές γνώμες των αποφοίτων ΙΕΚ και Τεχνικών Σχολών αγγίζουν το 93% και των αποφοίτων ΑΕΙ το 84% (Γρ. 3.2.)

Γρ.3.2. Γνώμη για το κύρος και το επίπεδο σπουδών στο ΕΚΠΑ ανά επίπεδο εκπαίδευσης



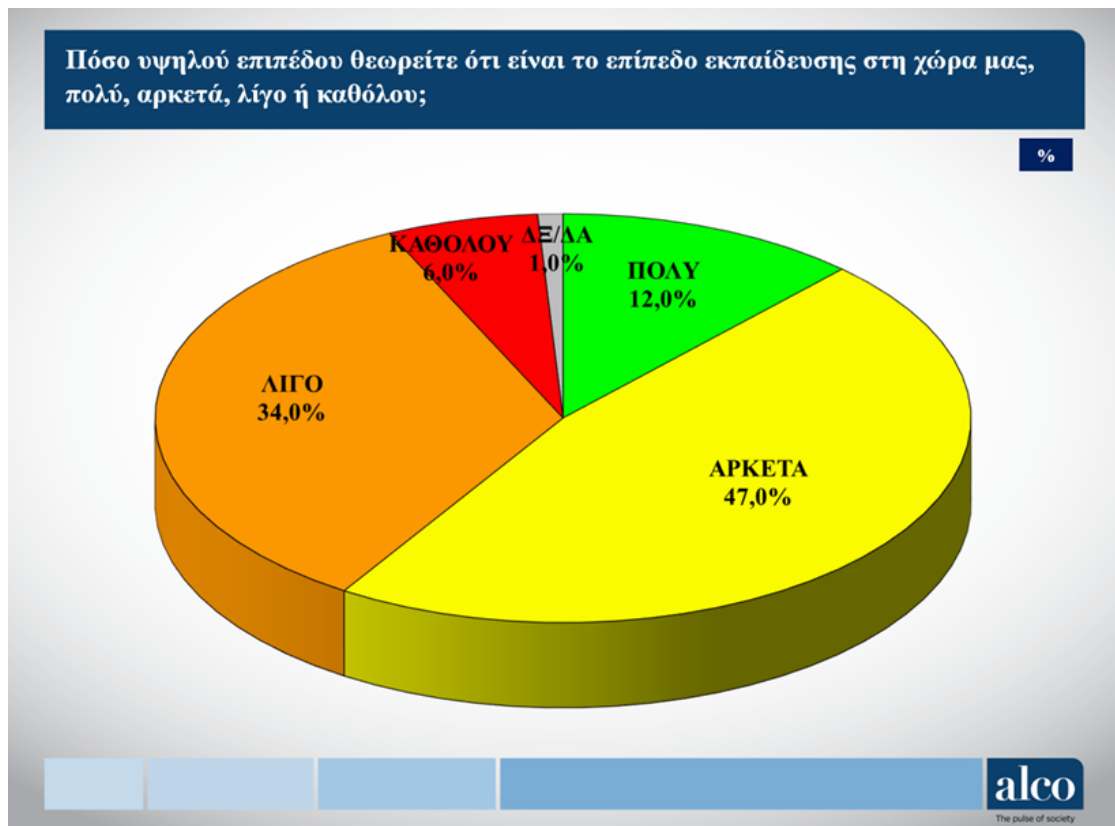
Επιπλέον, το ΕΚΠΑ καταγράφει πολύ υψηλά ποσοστά σε επιμέρους χαρακτηριστικά:  
**α) Ιστορία / φήμη 88%, β) Ποιότητα σπουδών 76%, γ) Υψηλό κύρος πτυχίου 74%, δ) Υψηλό κύρος Διδακτικού Προσωπικού 61%** (Γρ.4).

*Γρ.4 Ποια είναι τα χαρακτηριστικά που συγκεντρώνει το ΕΚΠΑ;*



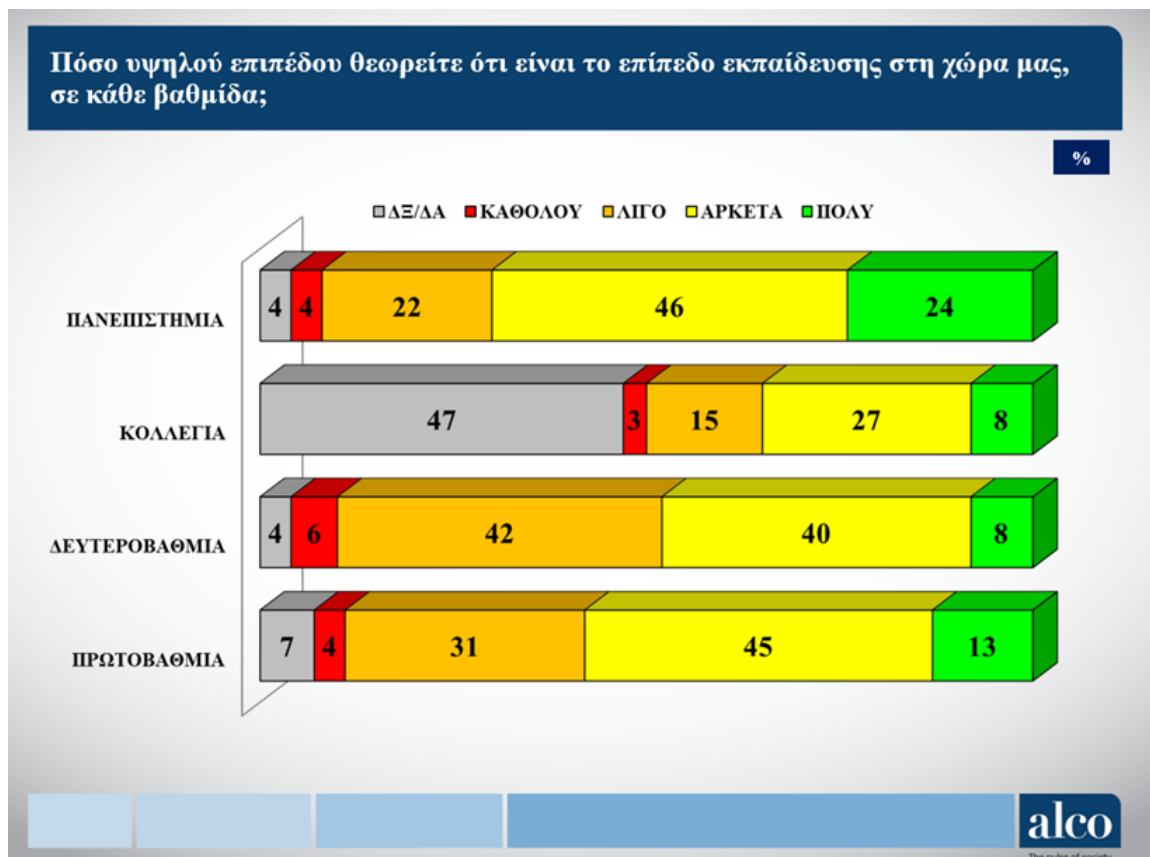
Συνολικά το επίπεδο εκπαίδευσης στην χώρα αξιολογείται θετικά σε ποσοστό 59% (Γρ.5).

Γρ. 5 Το επίπεδο εκπαίδευσης στην χώρα (συνολικά)




Ιδιαίτερη σημασία έχει ότι από όλες τις βαθμίδες της εκπαίδευσης αυτή που αξιολογείται πιο θετικά από τους πολίτες (70%) είναι η δημόσια πανεπιστημιακή εκπαίδευση και ακολουθεί η πρωτοβάθμια εκπαίδευση (58%) και η δευτεροβάθμια εκπαίδευση (48%). Αντιθέτως, για τα Κολλέγια η αξιολόγηση είναι πολύ χαμηλότερη με μόνο το 35% να έχει θετική γνώμη (Γρ.6).

Γρ. 6 Το επίπεδο εκπαίδευσης ανά βαθμίδα



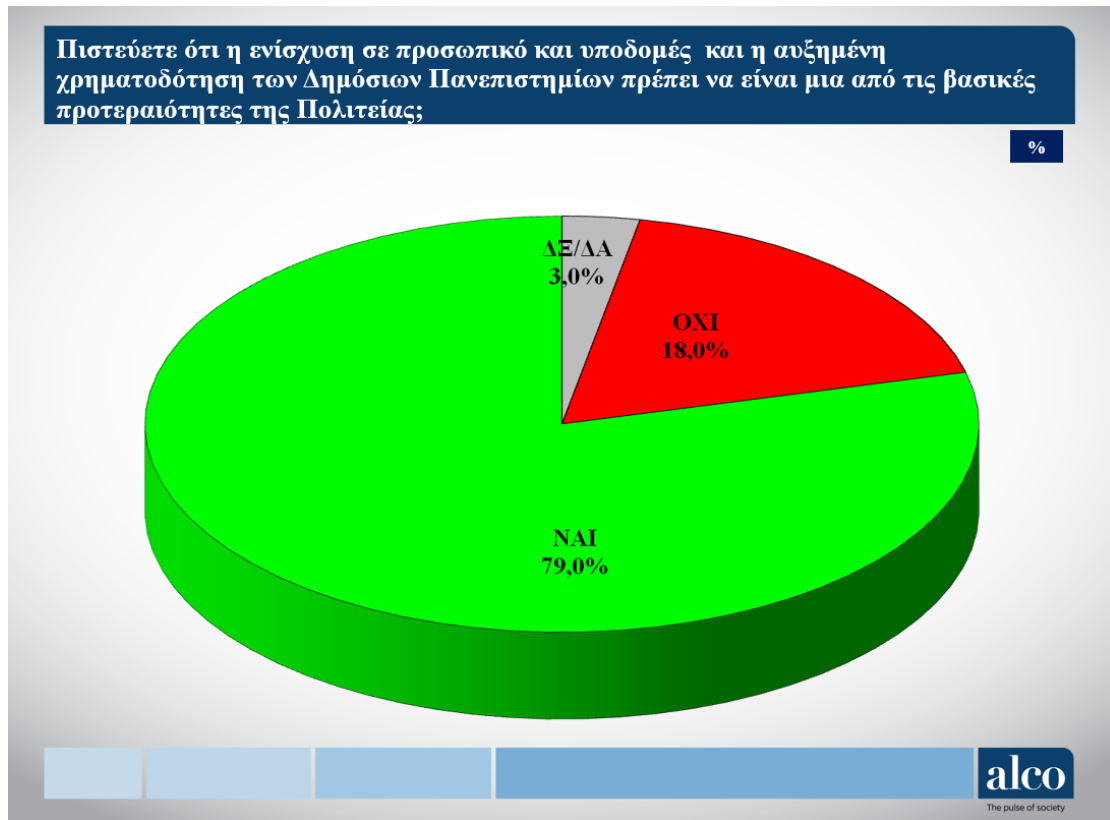
Ως κύρια προβλήματα των δημόσιων Πανεπιστημίων καταγράφονται σχεδόν ισοδύναμα: η **έλλειψη χρηματοδότησης** για εκπαιδευτικά προγράμματα και έρευνα (30%), η **έλλειψη υποδομών** (28%) και τα **περιστατικά βίας και παραβατικότητας** (27%) με σχεδόν ισοδύναμα ποσοστά. Αντιθέτως, μόνο το 4% θεωρεί ότι το μεγαλύτερο πρόβλημα είναι το κύρος και το επίπεδο σπουδών (Γρ.7).

*Γρ.7 Το μεγαλύτερο πρόβλημα των Δημόσιων Πανεπιστημίων*




Στο πλαίσιο αυτό η συντριπτική πλειοψηφία των ερωτηθέντων (79%) θεωρεί ότι προτεραιότητα της Πολιτείας θα πρέπει να είναι η ενίσχυση σε προσωπικό και υποδομές και η αυξημένη χρηματοδότηση των Δημόσιων Πανεπιστημίων (Γρ.8).

*Γρ.8 Η ενίσχυση των Δημόσιων Πανεπιστημίων θα έπρεπε να είναι προτεραιότητα;*



Η δημοσκόπηση διενεργήθηκε για λογαριασμό του ΕΚΠΑ από την εταιρία δημοσκοπήσεων ALCO σε δείγμα 1.000 ατόμων, την περίοδο 8-13 Φεβρουαρίου 2024.

<b>Η ΤΑΥΤΟΤΗΤΑ ΤΗΣ ΕΡΕΥΝΑΣ</b>	
<b>ΕΤΑΙΡΕΙΑ:</b>	<b>alco</b> ΜΕΛΟΣ ΣΕΔΕΑ - ΑΡ. ΜΗΤΡΩΟΥ Ε.Σ.Ρ. 12
<b>ΕΝΤΟΛΕΑΣ:</b>	<b>Ε.Κ.Π.Α.</b>
<b>ΤΥΠΟΣ:</b>	<b>ΠΟΣΟΤΙΚΗ</b> (ΤΗΛΕΦΩΝΙΚΕΣ ΣΥΝΕΝΤΕΥΞΕΙΣ ΜΕ ΗΛΕΚΤΡΟΝΙΚΟ ΕΡΩΤΗΜΑΤΟΛΟΓΙΟ)
<b>ΔΕΙΓΜΑ:</b>	<b>1000 ΑΤΟΜΑ, ΗΛΙΚΙΑΣ 17+ ΕΤΩΝ, ΣΕ ΟΛΟΚΛΗΡΗ ΤΗΝ ΕΛΛΑΔΑ</b>
<b>ΔΕΙΓΜΑΤΟΛΗΨΙΑ:</b>	<b>ΣΤΡΩΜΑΤΟΠΟΙΗΜΕΝΗ, ΤΥΧΑΙΑ</b>
<b>ΣΤΑΘΜΙΣΕΙΣ:</b>	<b>ΦΥΛΟ, ΗΛΙΚΙΑ</b>
<b>ΣΤΑΤΙΣΤΙΚΟ ΣΦΑΛΜΑ:</b>	<b>+/- 3,1%, ΔΙΑΣΤΗΜΑ ΒΕΒΑΙΟΤΗΤΑΣ 95%</b>
<b>ΧΡΟΝΟΣ:</b>	<b>8 – 13 ΦΕΒΡΟΥΑΡΙΟΥ 2024</b>
<b>Η ΕΡΕΥΝΑ ΠΡΑΓΜΑΤΟΠΟΙΗΘΗΚΕ ΜΕ ΒΑΣΗ ΤΟΥΣ ΚΩΔΙΚΕΣ ΔΕΟΝΤΟΛΟΓΙΑΣ ΤΗΣ ESOMAR ΚΑΙ ΕΠΑΓΓΕΛΜΑΤΙΚΗΣ ΠΡΑΚΤΙΚΗΣ ΤΟΥ ΣΕΔΕΑ</b>	

 The pulse of society

Διαβάστε όλη την έκθεση εδώ (λινκ)